









自然気胸の手術をうけられる方の入院診療計画書

様 担当医:

担当看護師:

月 日	手術前日まで	(/)	手術当日(/)		(/)	(/)	(/)	(/)
経過	手術前日まで	手術前日	手術前	手術後	術後1日目	術後2日目	術後3日目	術後4~5日目
達成目標	手術目的と経過が理解できる	手術に対する準備ができています	手術に対する準備ができています	疼痛が緩和できる 安静が守れる	疼痛が緩和できる 離床がすすむ	疼痛が緩和できる 離床がすすむ	疼痛が緩和できる 呼吸状態の悪化がない	疼痛が緩和できる 呼吸状態の悪化がない
検査項目	<ul style="list-style-type: none"> 手術までに全身麻酔に必要な検査を行います。 胸のレントゲン (手術まで毎日) 他科受診 	胸のレントゲン			<ul style="list-style-type: none"> 朝6時頃、採血します。 胸のレントゲン ※病室で撮ります。 	胸のレントゲン	<ul style="list-style-type: none"> 採血 胸のレントゲン 	<ul style="list-style-type: none"> 主治医の許可があれば、退院となります。
処置・治療	<ul style="list-style-type: none"> * 胸腔にドレーンを入れます。手術まで継続して入れておきます。 ※痛み、息苦しさなどの症状がある時は、我慢せずにお知らせ下さい。 回診 (毎日あります) 検温 	<ul style="list-style-type: none"> 手術する部分の毛を剃ります。 	<ul style="list-style-type: none"> 胸腔にドレーンが入ってます。 心電図のモニターがつきます。 酸素吸入を行います。 検温 (朝6時) 	<ul style="list-style-type: none"> 胸腔にドレーンが入ってます。 心電図のモニターがつきます。 酸素吸入を行います。 検温 	<ul style="list-style-type: none"> モニターがはずれます。(回診時) 酸素が止まります。(回診時) 傷の処置 	<ul style="list-style-type: none"> 胸のドレーンが抜けます。 ※排液量が1日100ml以下で空気もれがない場合 	<ul style="list-style-type: none"> 創部の抜糸 ドレーン抜去部の抜糸は外来でおこないます。 	
薬・痛み止め	<ul style="list-style-type: none"> 痛みが強い時には、座薬を使用します。 薬剤師よりお薬についてお話があります。 		<ul style="list-style-type: none"> 内服薬、座薬、注射などで痛みに対処します。 熱が高い時は、座薬を使用します。 	<ul style="list-style-type: none"> 抗生物質の内服が始まります。 				<ul style="list-style-type: none"> 退院時にも痛みがある場合は、痛みどめが処方されます。
点滴			<ul style="list-style-type: none"> 手術前から点滴を始めます。 ※点滴の前に術衣に着替えます。 	<ul style="list-style-type: none"> 持続点滴です。 抗生物質の点滴(術後) 	<ul style="list-style-type: none"> 日中のみの点滴です。 			
食事	<ul style="list-style-type: none"> 常食 (特に制限はありません) 	<ul style="list-style-type: none"> 夜9時以降は、絶食です。 		<ul style="list-style-type: none"> 持続点滴です。 抗生物質の点滴(術後) 	<ul style="list-style-type: none"> 朝より食事開始です。(全粥) 夕より普通食です。 	<ul style="list-style-type: none"> 特に制限はありません。 必要時に栄養士より栄養指導があります。 		
安静度	<ul style="list-style-type: none"> * 病棟内の歩行は自由です 			<ul style="list-style-type: none"> ベッド上安静です。 	<ul style="list-style-type: none"> 医師の指示でベッドの周囲を歩けます。 	<ul style="list-style-type: none"> 回診後、医師の指示で制限がなくなります。 		
清潔	<ul style="list-style-type: none"> * 入浴はできません。 ※入浴できるまで、体を拭きにまいます。 ※許可のある方はシャワー浴ができます。 						<ul style="list-style-type: none"> ドレーンが抜ければシャワー浴が可能です。 	
排泄	<ul style="list-style-type: none"> * 病棟のトイレを使用します。 			<ul style="list-style-type: none"> 手術中に膀胱に導尿管を入れます。 * 3時間以上の手術の場合 	<ul style="list-style-type: none"> 問題がなければ導尿管を抜きます。 室内のトイレ歩行が可能です。 	<ul style="list-style-type: none"> 医師の指示で、病棟内トイレ歩行できます。 		
説明・指導	<ul style="list-style-type: none"> 看護師より入院生活について説明いたします。 * 胸腔のドレーンについて 入院診療計画書をお渡します。 肺塞栓症予防についての評価と説明 アレルギーのある方はお知らせ下さい。 手術に必要な物品の説明。 ※手術前日までに準備して下さい。 * 胸腔にドレーンが入っている方だけです。 	<ul style="list-style-type: none"> 麻酔科に受診します。 手術について医師より説明があります。 ()月()日()時 ※ご家族もお越し下さい 手術依頼書 必要物品の確認をします。 	<ul style="list-style-type: none"> 手術室には、()行きます。 ()時()分 ご家族は、手術中病棟デイルームでお待ち下さい。 	<ul style="list-style-type: none"> 手術の結果について、医師よりご家族へ説明があります。 安静のため、手術後の面会は最小限にして下さい。 痛み、息苦しさなどの症状があれば、我慢せずにお知らせ下さい。 			<ul style="list-style-type: none"> 看護師から、退院後の生活について説明があります。 ※退院療養計画書 再診予約券をお渡します。 退院時処方 	

☆ 状況に応じ、予定が変更することがあります。何かご質問がありましたらいつでもお問い合わせください。クリニカルパスについて十分な説明を受けるとともに質問する機会を得ましたので同意します。

富山市民病院 胸部血管外科

令和 年 月 日署名