








肺の手術(葉区切)をうけられる方の入院診療計画書

様

主治医:

担当看護師:

月/日	経過	手術前日まで	手術前日	手術当日	手術後	術後1日目	術後2日目	術後3日目	術後4日目	術後5日目以降
達成目標	手術目的と経過が理解できる	手術に対する準備ができています	手術に対する準備ができています	疼痛が緩和できる 安静が守れる	疼痛が緩和できる 安静が守れる	疼痛が緩和できる 安静が守れる	疼痛が緩和できる 離床がすすむ	疼痛が緩和できる 呼吸状態の悪化がない	疼痛が緩和できる 呼吸状態の悪化	疼痛が緩和できる 呼吸状態の悪化がない
検査項目	<ul style="list-style-type: none"> 全身麻酔に必要な検査のうち外来で済んでいない検査を行います。 他科受診があります。 	<ul style="list-style-type: none"> 麻酔科を受診します。 			<ul style="list-style-type: none"> 朝6時頃、採血します。 胸のレントゲン ※病室に撮りにきま 	<ul style="list-style-type: none"> 必要に応じて採血や胸のレントゲンを撮影します。 				<ul style="list-style-type: none"> 医師の許可にて退院が可能となります。
処置・治療	<ul style="list-style-type: none"> 呼吸リハビリ受診 回診 (毎日あります) 検温 	<ul style="list-style-type: none"> 手術する部分の毛を剃ります。 	<ul style="list-style-type: none"> 検温(朝) 	<ul style="list-style-type: none"> 胸にドレーンが入っています。 心電図のモニターがつきます。 酸素吸入を行います。 検温 	<ul style="list-style-type: none"> モニターがはずれます。(回診時) 酸素が止まります。(回診時) 傷の処置 体重測定 呼吸リハビリ 検温 	<ul style="list-style-type: none"> 胸のドレーンが抜けます。 ※排液量が1日100ml以下で空気漏れがない時 	<ul style="list-style-type: none"> 創部の抜糸。 		<ul style="list-style-type: none"> ※ドレーン抜去部の抜糸は次回受診時におこなうことがあります。 	
薬・痛み	<ul style="list-style-type: none"> 薬剤師よりお薬についてお話があります。 	<ul style="list-style-type: none"> 腸の中をきれいにす下剤を内服します。 		<ul style="list-style-type: none"> 内服薬、座薬、注射など痛みに対処します。 熱が高い時は、座薬を使します。 	<ul style="list-style-type: none"> 抗生物質を内服します。 					<ul style="list-style-type: none"> 退院時にも痛みがある場合は、痛み止めが処方されます。
点滴			<ul style="list-style-type: none"> 麻酔科の指示にて開始します。 ※点滴の前に術衣に着替えます。 	<ul style="list-style-type: none"> 持続点滴です。 		<ul style="list-style-type: none"> 日中のみの点滴です。 				
食事	<ul style="list-style-type: none"> 常食 (特に制限はありません) 	<ul style="list-style-type: none"> 夜9時以降は、絶食です。 			<ul style="list-style-type: none"> 朝より水分可です。(600ml/日まで) 昼より食事を開始(全粥) 	<ul style="list-style-type: none"> 水分 600ml/日まで 	<ul style="list-style-type: none"> 水分 800ml/日まで 		<ul style="list-style-type: none"> 術後5日目から制限はありません。 	
安静度				<ul style="list-style-type: none"> ベッド上安静です。 	<ul style="list-style-type: none"> 医師の指示でベッドの周囲を歩けます。 	<ul style="list-style-type: none"> 病棟内の歩行が可能です。 	<ul style="list-style-type: none"> 病棟内、医師の指示で制限がなくなります。 			
清潔		<ul style="list-style-type: none"> 入浴します。 			<ul style="list-style-type: none"> 入浴できるまで体を拭きにまいます。(月～土) 	<ul style="list-style-type: none"> ドレーンが抜けたらシャワー浴が可能です。 				
排泄				<ul style="list-style-type: none"> 手術中に導尿管を入れます。 	<ul style="list-style-type: none"> 問題がなければ導尿管を抜きます。 ※初回歩行時は、看護師が見守りをを行います。 					
説明・指導	<ul style="list-style-type: none"> 看護師より入院生活について説明いたします。 入院診療計画書をお渡しします。 肺塞栓症予防についての評価と説明。 呼吸リハビリ(理学療法士) 手術に必要な物品の説明 ※手術前日までに準備して下さい。 アレルギーの有無をお知らせください。 	<ul style="list-style-type: none"> 手術について医師より説明があります。()月()日()時()分 ※ご家族もお越し下さい。 手術依頼書 必要物品の確認をします。 栄養管理については栄養士が行っています。 	<ul style="list-style-type: none"> 手術室には、()月()日()時()分に行きます。 ご家族は、手術中病棟デイルームでお待ち下さい。 手術後、集中治療室に入室します。 	<ul style="list-style-type: none"> 手術の結果について、医師よりご家族へ説明があります。 	<ul style="list-style-type: none"> 経過が良ければ、一般病棟に戻れます。 安静のため、手術後の面会は最小限にして下さい。 痛み、息苦しさなどの症状があれば、我慢せずにお知らせ下さい。 		<ul style="list-style-type: none"> 看護師から、退院後の生活について説明があります。 ※退院療養計画書 再診予約券をお渡しします。 退院時処方 			

☆ 状況に応じ、予定が変更することがあります。何かご質問がありましたらいつでもお問い合わせください。
 クリニカルパスについて十分な説明を受けるとともに質問する機会を得ましたので同意します。
 令和 年 月 日 署名